

📈 Profits Asymétriques

ACHETER MA PREMIÈRE ACTION

Un guide pas-à-pas pour
investir en Bourse

Acheter ma première action

Un guide pas-à-pas pour investir en Bourse

Chère lectrice, cher lecteur,

Vous avez entre les mains un guide de démarrage indispensable à tout investisseur.

Il répond à une question simple mais cruciale : comment acheter une action ?

Vous allez voir qu'il n'y a rien de compliqué. Je vous accompagne à chaque étape.

Pour préparer ce dossier, j'ai choisi la plateforme DEGIRO, qui est un courtier néerlandais leader en Europe.

Bien sûr, je n'ai aucun lien avec cette plateforme, et je ne suis pas rémunéré pour vous en parler.

C'est juste la plateforme que j'utilise personnellement pour mes investissements, et ce pour plusieurs raisons :

- Les frais de transactions sont dérisoires
- La plateforme web est très ergonomique
- L'application mobile est excellente elle aussi

- DEGIRO couvre de nombreux marchés et permet d'investir à l'international
- Le service client est réactif

En clair : c'est le meilleur choix pour moi.

Cela étant, votre compte DEGIRO est un compte-titres. Si vous souhaitez ouvrir un PEA, et ainsi bénéficier d'un allègement fiscal (plafonné) en investissant sur des sociétés françaises et/ou européennes, je vous recommande la plateforme BINCK. Les frais y sont plus élevés, mais la palette de services est un peu plus étendue.

Idéalement, vous pouvez avoir un PEA sur BINCK et un compte-titres sur DEGIRO, par exemple.

Au fond, peu importe : le guide que je vous propose vous aidera même si vous n'utilisez pas DEGIRO. Car d'un courtier l'autre, les fonctionnalités et l'expérience utilisateur sont très proches.

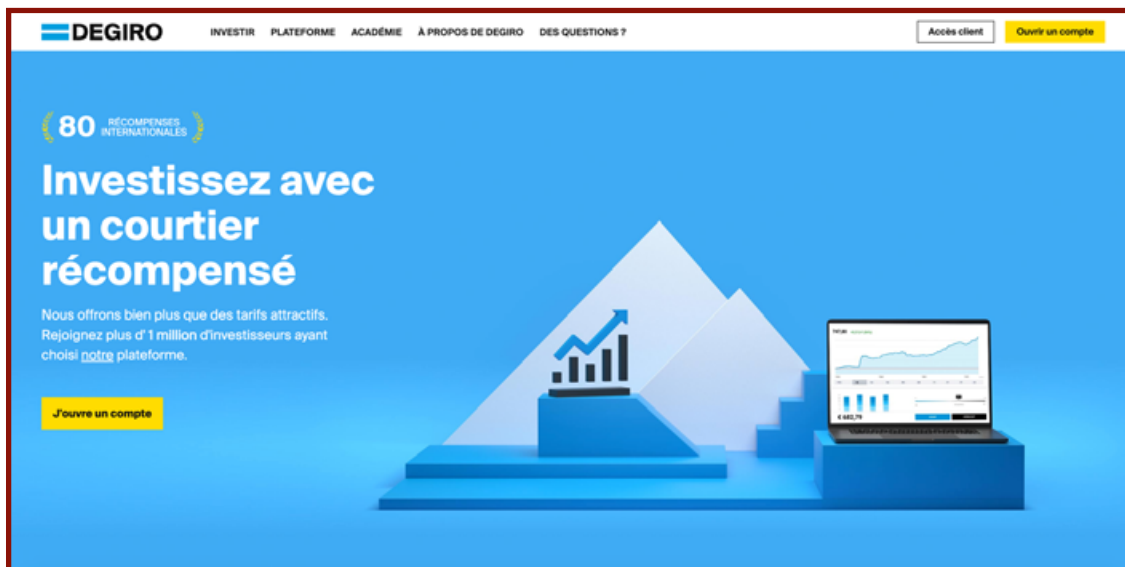
Bonne découverte, et bons investissements !

Bien cordialement,

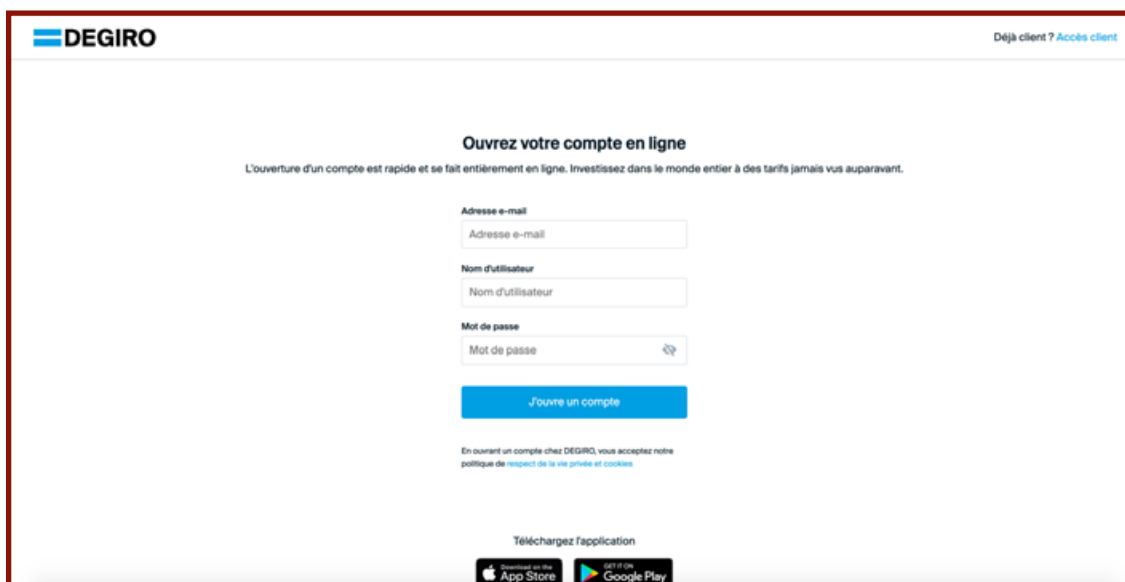
Marc

Créez votre compte

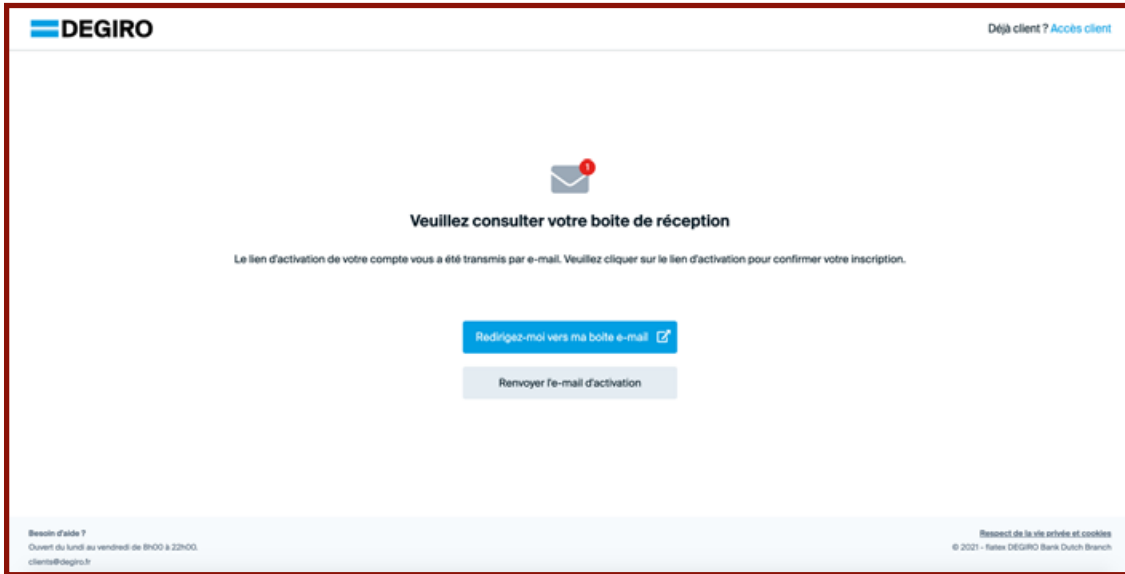
Rendez-vous sur *Degiro.fr*



Cliquez sur un des deux boutons jaunes : « Ouvrir en compte » ou « J'ouvre un compte » - ils vous dirigent sur la même page.



Remplissez les 3 champs demandés : renseignez votre e-mail, choisissez votre nom d'utilisateur et votre mot de passe. Ensuite, cliquez sur le bouton bleu « J'ouvre un compte ».

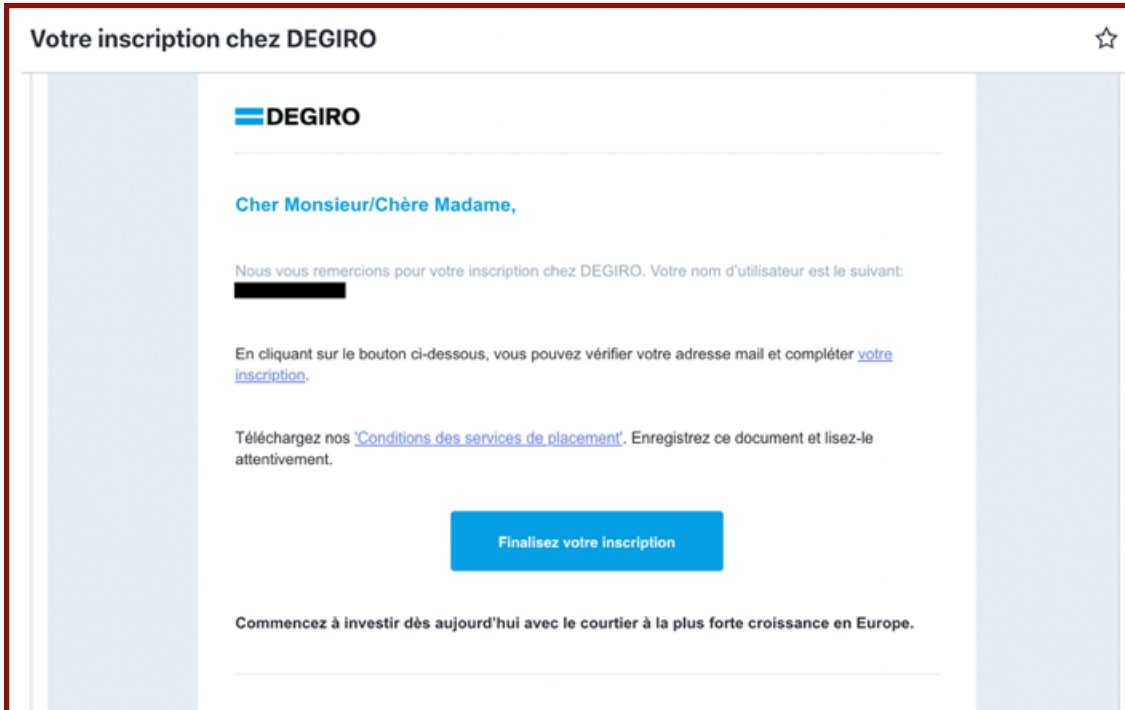


Rendez-vous sur votre boîte mail pour accéder au mail d'activation qui vous permettra d'ouvrir votre compte.

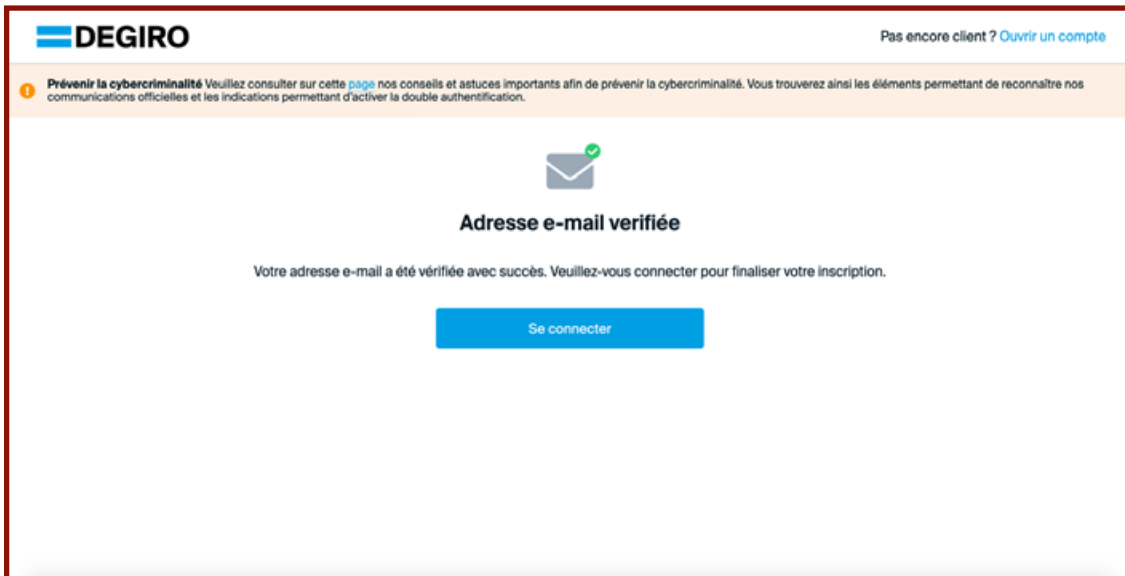
Le bouton bleu « Redirigez-moi vers ma boîte mail » vous renvoie sur la page d'accueil de votre fournisseur de solution email. Sinon, vous pouvez le faire manuellement.



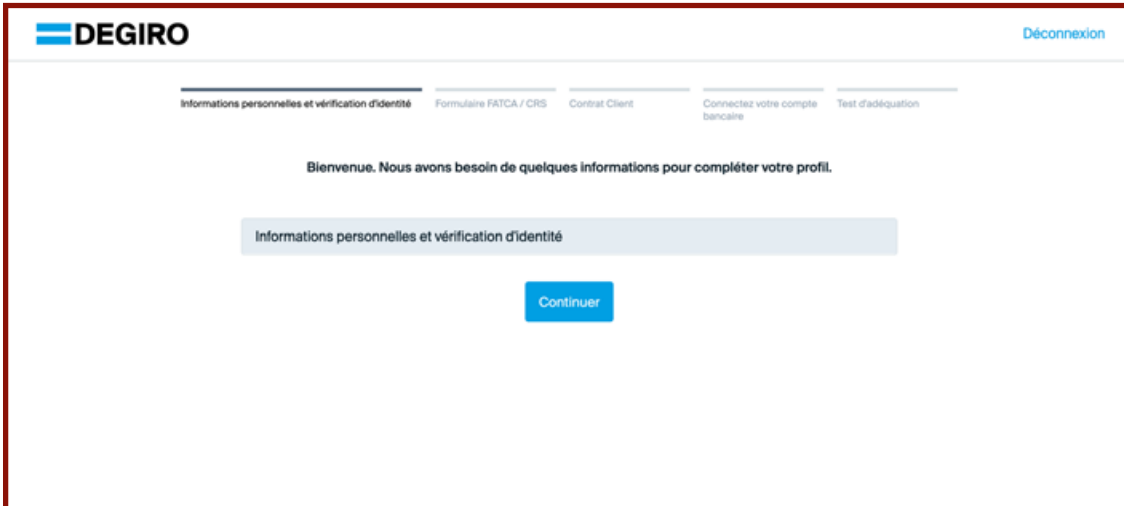
Voici à quoi devrait ressembler l'objet de l'email. Cliquez dessus pour l'ouvrir.



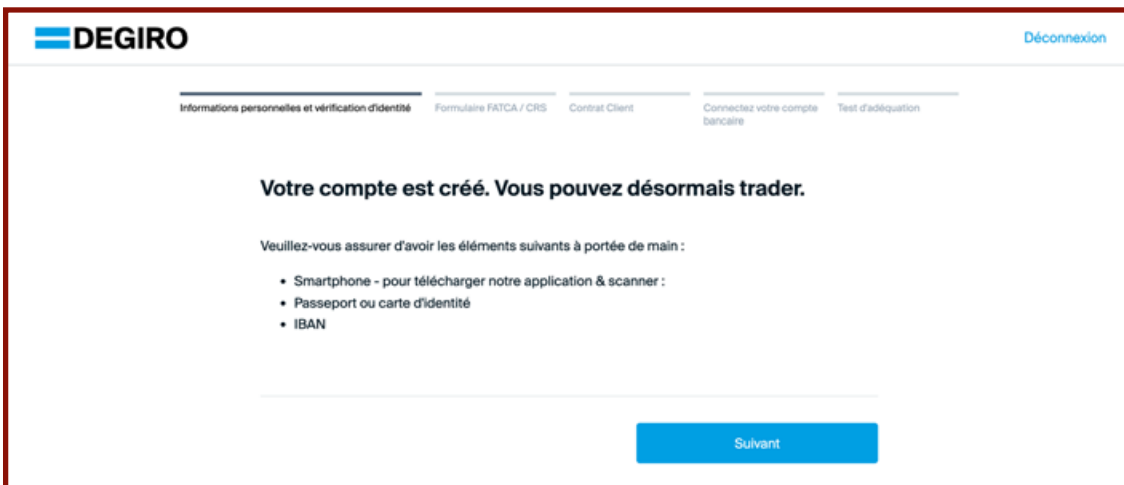
Cliquez sur le bouton « Finalisez votre inscription » pour revenir sur la plateforme DEGIRO.



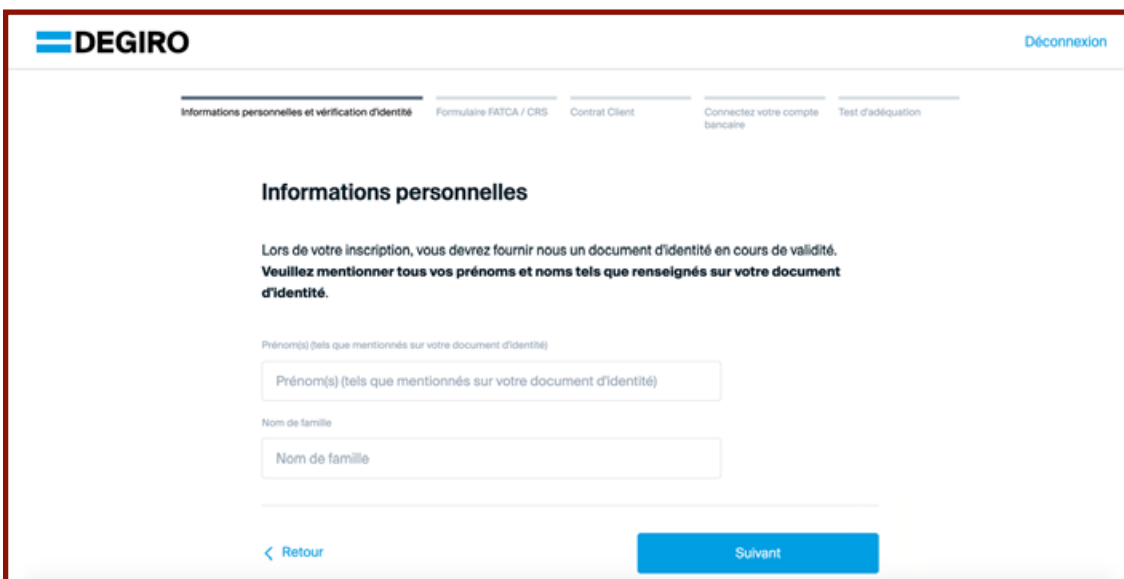
Votre adresse mail est confirmée. Vous pouvez cliquer sur le bouton « Se connecter ».



Voici la procédure d'inscription standard sur DEGIRO. Cliquez sur le bouton « Continuer ».



Munissez-vous de votre smartphone, votre passeport (ou carte d'identité) et de votre IBAN, puis cliquez sur le bouton « Suivant ».



Remplissez les champs demandés et cliquez sur « Suivant ».

DEGIRO Déconnexion

Informations personnelles et vérification d'identité Formulaire FATCA / CRS Contrat Client Connectez votre compte bancaire Test d'adéquation bancaire

Confirmez votre numéro de téléphone

Le numéro de téléphone de confiance est utilisé pour vérifier votre identité ainsi que pour l'acceptation des conditions générales de DEGIRO ou d'autres contrats. Nous vous enverrons un SMS pour vérifier votre numéro.

Sélectionner un pays

France

Numéro de téléphone mobile

+33 []

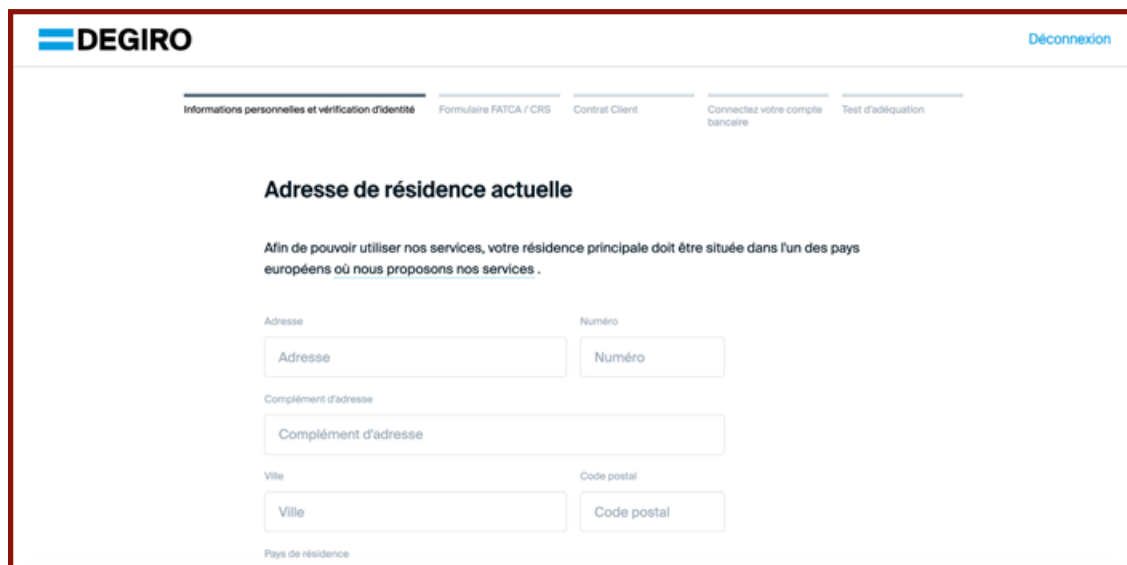
Vérifier par SMS

Vérifier par appel téléphonique

[Retour](#) [Valider](#)

Rentrez votre numéro de téléphone et choisissez si vous préférez recevoir un code écrit (SMS) ou dicté lors d'un appel téléphonique automatique, puis cliquez sur « Valider ».

Rentrez le code sur la page suivante, puis vous arrivez sur des pages standard d'informations :



The screenshot shows the DEGIRO website interface. At the top left is the DEGIRO logo. At the top right is a 'Déconnexion' link. Below the logo is a progress bar with five steps: 'Informations personnelles et vérification d'identité', 'Formulaire FATCA / CRS', 'Contrat Client', 'Connectez votre compte bancaire', and 'Test d'adéquation bancaire'. The current step is 'Adresse de résidence actuelle'. Below the title, there is a note: 'Afin de pouvoir utiliser nos services, votre résidence principale doit être située dans l'un des pays européens où nous proposons nos services.' The form contains several input fields: 'Adresse' and 'Numéro' (with a sub-label 'Numéro' inside the field), 'Complément d'adresse', 'Ville', 'Code postal', and 'Pays de résidence'.

Remplissez tous les champs et faites « Suivant » à chaque fois.

Une fois votre inscription confirmée, DEGIRO va vous demander de virer de l'argent depuis le compte que vous avez renseigné dans la partie « Connectez votre compte bancaire », une des étapes de l'inscription.

DEGIRO vous fournira son IBAN, et vous pourrez virer la somme que vous souhaitez (à partir de 10 centimes d'euro) depuis le compte bancaire que vous avez renseigné.

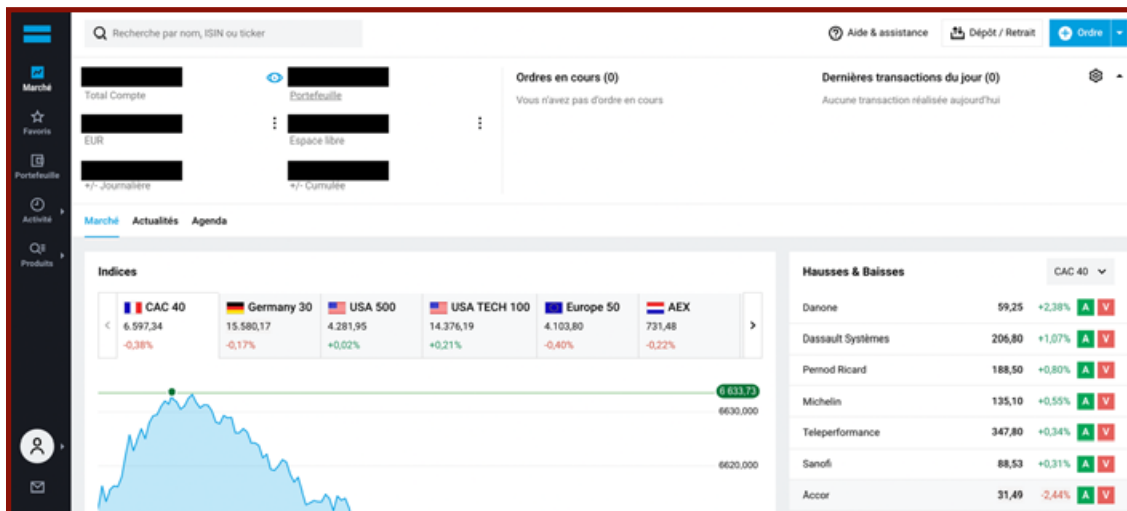
Vous n'avez pas besoin de mettre de mention spécifique dans le descriptif de votre virement : votre compte bancaire est automatiquement lié à votre compte DEGIRO, et à lui seul.

Une fois le virement effectué, il faut attendre 24 à 48h pour que l'argent arrive sur votre compte DEGIRO.

Dès que vous l'aurez reçu, vous pourrez commencer à investir.

Acheter une action

Retournez sur DEGIRO et connectez-vous.



Voici votre écran d'accueil.

En haut à gauche, vous avez les données de votre compte : combien d'argent vous avez, combien est investi (« Portefeuille »), combien est disponible (« Espace libre »), quelles sont les variations journalières/cumulées...

L'argent que vous envoyez depuis votre compte bancaire arrive sur « Espace libre ».

Si vous voulez acheter une action, il suffit de rechercher son nom ou son code ISIN dans la barre de recherche tout en haut.

Imaginons que vous souhaitiez acheter des actions Airbus, un fleuron industriel européen, à la Bourse de Paris. Voici comment procéder.

X

Toutes
Actions
Options
Futures
Produits à effet de levier
Obligations
Fonds d'investissement
Trackers (ETF)

ACTIONS

| | | | |
|-----------|---------------------------------|---|---|
| AIRBUS | EPA AIR NL0000235190 EUR | A | V |
| Airbus SE | XET AIR NL0000235190 EUR | A | V |
| Airbus SE | MAD AIR NL0000235190 EUR | A | V |
| Airbus SE | FRA AIR NL0000235190 EUR | A | V |
| Airbus SE | MIL AIR NL0000235190 EUR | A | V |
| Airbus SE | FRA AIRA US0092791005 EUR | A | V |

WARRANTS

| | | | |
|---------------------------|--------------------------|---|---|
| Call 17.06.22 AIRBUS 105 | FRA DE000VQ3KY85 EUR | A | V |
| TurboC O.End AIRBUS 82,51 | FRA DE000VQ1DDT0 EUR | A | V |

Vérifiez bien la place boursière (*par exemple EPA = EuroNext Paris*) ainsi que le code ISIN de l'action (*pour le premier résultat, NL0000235190*), pour être sûr que vous achetez bien celle que vous voulez au bon endroit.

Cliquez sur le titre qui vous intéresse (ici, c'est bien le premier résultat).

AIRBUS

€ **110,16** -0,16 (-0,14%)

ACHAT VENTE

Aperçu
Le profil d'entreprise
Finances
Ratios
Détection du capital
Documents
Produits à effet de levier

Indefini Finance

YTD 1J 1S 1M 3M 6M 1A 3A 5A TOUT

Paramètres du graphique Graphique interactif

57,87 Bas 25/09/2020 Période 1 an / +72,59% Variation cours 116,04 Haut 17/06/2021

Notes

Il n'y a pas encore de commentaires pour ce produit

[Voir tous les commentaires \(0\) >](#)

Données de marché

| | | | |
|------------|----------|-------------------|------------------|
| Cours | € 110,16 | Dernière transac. | 28/06/2021 11:47 |
| Volume | 202.079 | Vol Moy 10J | 1.381.060 |
| Achat | 110,14 | Vente | 110,18 |
| Vol. achat | 404 | Vol. vente | 502 |
| +/- | -0,16 | +/- % | -0,15% |
| + Bas | 109,80 | + Haut | 111,72 |
| Ouverture | 110,60 | Clôture veille | 110,32 |
| +/- % YTD | +22,88% | Vol mens. moy. 3M | 31.739.520 |
| + Bas 12M | 57,87 | + Haut 12M | 116,04 |

Ticker AIR Code ISIN NL0000235190

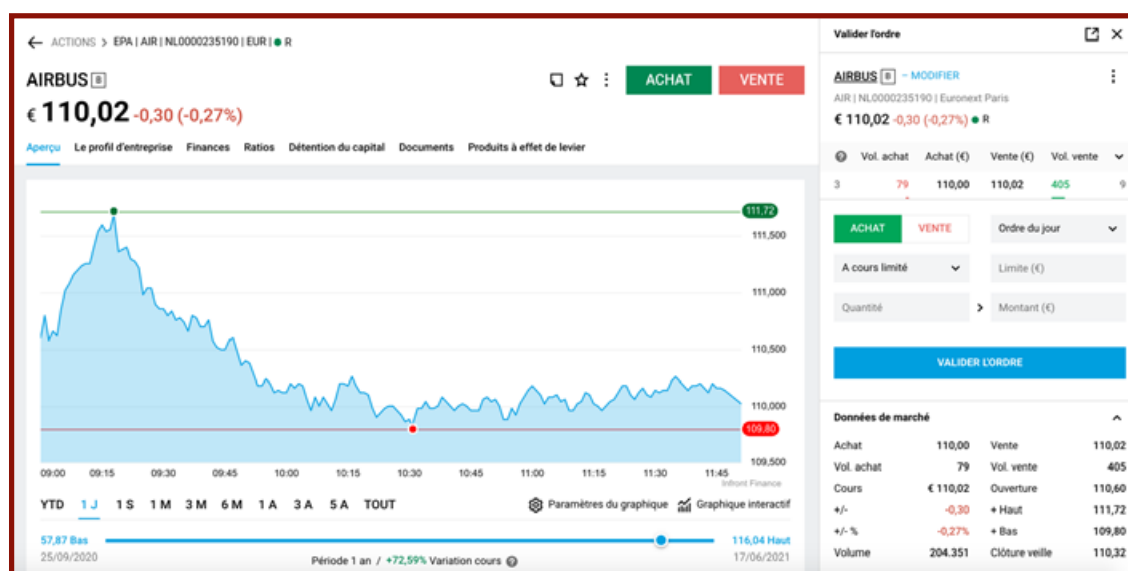
Actions flottantes 582,466M Place boursière Euronext Paris

Vous voici sur la page d'Airbus.

Vous pouvez suivre l'évolution du cours en ajustant l'horizon d'observation sous le graphe (1 jour, 1 semaine, 1 mois, 3 mois... etc).

Vous pouvez consulter les données de marché à droite pour vérifier si tout correspond : bon code ISIN, bonne place boursière, bon ticker... Normalement, il n'y a pas de problème.

Vous pouvez cliquer en haut à droite sur le bouton vert « ACHAT ».



À droite de votre écran, les options d'achat apparaissent.

Vous devez choisir si vous achetez « à cours limité » ou « au marché » (les autres options *stoploss* et *stoplimite* concernent la vente).

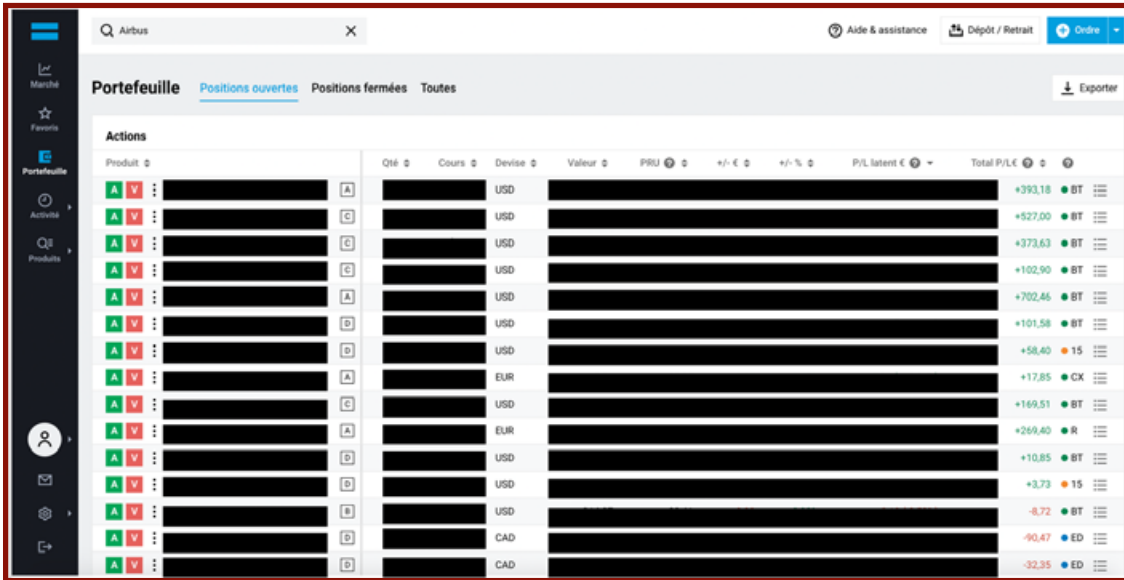
Au marché, cela veut dire que vous achetez au meilleur prix fixé par les vendeurs au moment où vous passez l'ordre d'achat. Il correspond plus ou moins à celui affiché au-dessus du graphe (ici 110,02 €). Si le marché est ouvert, l'ordre est passé quasi-instantanément.

À cours limité, cela veut dire que vous définissez un prix maximum au-dessus duquel vous n'achèterez pas l'action.

Par exemple, vous pouvez choisir de placer un ordre à cours limité de 109 €. Cela signifie que quand le cours d'Airbus baissera pour atteindre 109 €, votre ordre se déclencherà. Si vous achetez à cours limité, il faudra remplir le champ « Limite (€) » à droite pour choisir le cours limite en-dessous duquel l'ordre sera validé.

Il vous suffit ensuite de choisir le nombre d'actions que vous voulez acheter dans le champ « Quantité », et de voir apparaître le montant total de l'opération.

Enfin, cliquez sur « Valider l'ordre » et l'ordre sera effectué, soit instantanément, soit plus tard selon que le marché est ouvert ou non, et que vous achetez au marché ou à cours limité.



The screenshot shows a DEGIRO portfolio page with the following table structure:

| Produit | Qté | Cours | Devise | Valeur | P/L | +/- € | +/- % | P/L latent € | Total P/L € |
|------------|------------|------------|--------|------------|------------|------------|------------|--------------|-------------|
| [Redacted] | [Redacted] | [Redacted] | USD | [Redacted] | [Redacted] | [Redacted] | [Redacted] | [Redacted] | +393,18 BT |
| [Redacted] | [Redacted] | [Redacted] | USD | [Redacted] | [Redacted] | [Redacted] | [Redacted] | [Redacted] | +527,00 BT |
| [Redacted] | [Redacted] | [Redacted] | USD | [Redacted] | [Redacted] | [Redacted] | [Redacted] | [Redacted] | +373,63 BT |
| [Redacted] | [Redacted] | [Redacted] | USD | [Redacted] | [Redacted] | [Redacted] | [Redacted] | [Redacted] | +102,90 BT |
| [Redacted] | [Redacted] | [Redacted] | USD | [Redacted] | [Redacted] | [Redacted] | [Redacted] | [Redacted] | +702,46 BT |
| [Redacted] | [Redacted] | [Redacted] | USD | [Redacted] | [Redacted] | [Redacted] | [Redacted] | [Redacted] | +101,58 BT |
| [Redacted] | [Redacted] | [Redacted] | USD | [Redacted] | [Redacted] | [Redacted] | [Redacted] | [Redacted] | +58,40 15 |
| [Redacted] | [Redacted] | [Redacted] | EUR | [Redacted] | [Redacted] | [Redacted] | [Redacted] | [Redacted] | +17,85 CX |
| [Redacted] | [Redacted] | [Redacted] | USD | [Redacted] | [Redacted] | [Redacted] | [Redacted] | [Redacted] | +169,51 BT |
| [Redacted] | [Redacted] | [Redacted] | EUR | [Redacted] | [Redacted] | [Redacted] | [Redacted] | [Redacted] | +259,40 R |
| [Redacted] | [Redacted] | [Redacted] | USD | [Redacted] | [Redacted] | [Redacted] | [Redacted] | [Redacted] | +10,85 BT |
| [Redacted] | [Redacted] | [Redacted] | USD | [Redacted] | [Redacted] | [Redacted] | [Redacted] | [Redacted] | +3,73 15 |
| [Redacted] | [Redacted] | [Redacted] | USD | [Redacted] | [Redacted] | [Redacted] | [Redacted] | [Redacted] | -8,72 BT |
| [Redacted] | [Redacted] | [Redacted] | CAD | [Redacted] | [Redacted] | [Redacted] | [Redacted] | [Redacted] | -90,47 ED |
| [Redacted] | [Redacted] | [Redacted] | CAD | [Redacted] | [Redacted] | [Redacted] | [Redacted] | [Redacted] | -32,35 ED |

Les actions que vous avez achetées sont regroupées dans l'onglet « Portefeuille » (sur la bande verticale noire, à gauche).

Vous pouvez suivre pour chaque action son évolution, et savoir exactement combien elle vous a rapporté en plus-value depuis que vous l'avez achetée.

DEGIRO vous prévient également quand vous allez toucher des dividendes, qui tombent directement sur votre Espace libre.

Vendre une action

Si vous voulez vendre vos actions, rien de plus simple. Il vous suffit de cliquer sur le bouton « V » rouge au début de la ligne qui concerne l'action que vous voulez vendre. Vos options de vente vont s'afficher comme pour les options d'achat vues plus haut.

| | | |
|------------|--------------|-----------------|
| ACHAT | VENTE | Ordre du jour ▼ |
| Stoploss ▼ | | Prix stop (\$) |
| Quantité | > | Montant (€) |

Encore une fois, vous pouvez choisir de vendre au marché, c'est-à-dire au meilleur prix qui se pratique en temps réel... mais aussi en Stoploss, c'est-à-dire que votre ordre de vente ne sera passé que si le cours de l'action atteint un certain seuil (cela permet de limiter vos pertes) ou en Stoplimite, qui est un ordre de vente à cours limité qui se déclenche lui aussi une fois que l'action atteint un certain seuil.

La différence entre Stoploss et Stoplimite, c'est que le Stoploss passe une vente au marché dès que le seuil indiqué est passé, et que vous en tirez le meilleur prix possible à cet instant.

L'ordre Stoplimite passe une vente à cours limité dans les mêmes circonstances, mais celle-ci n'est effectuée que si vous pouvez vendre au prix exact que vous avez indiqué. Dans la plupart des cas, on utilise juste un Stoploss, car il y a sur le Stoplimite la possibilité que l'ordre ne se déclenche jamais.

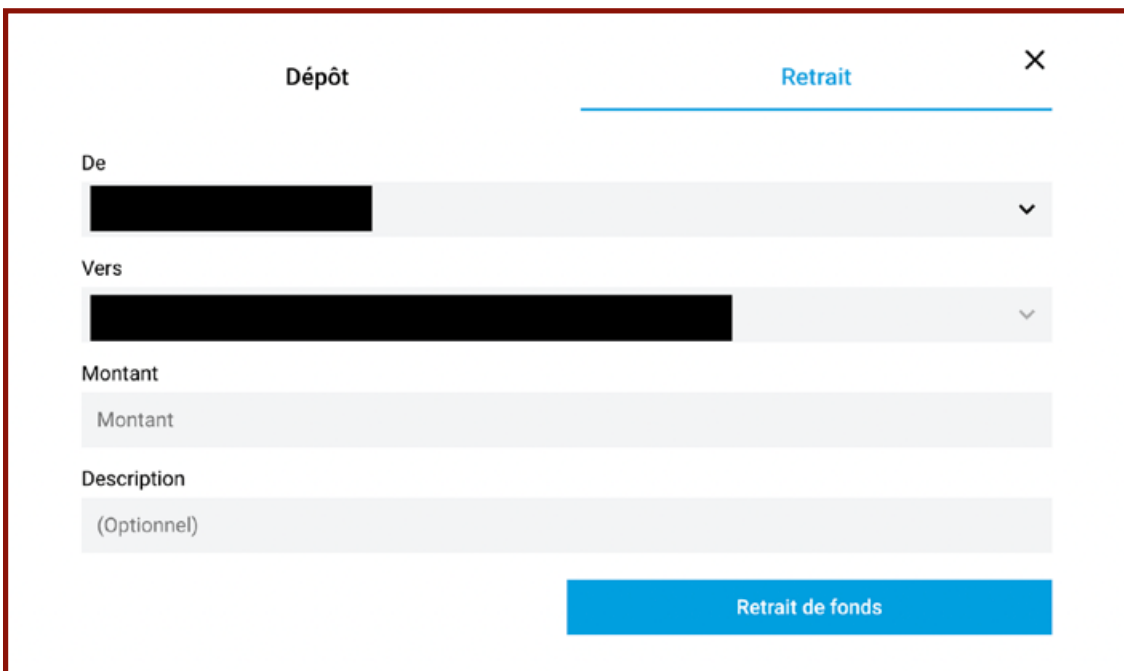
En clair, que vous achetiez ou vendez, il faut toujours accorder un certain soin à la façon dont vous passez votre ordre : marché, cours limité, stoploss... Ainsi qu'au nombre d'actions que vous achetez/vendez, au montant total de l'opération, et à la durée de validité de l'ordre : ordre du jour ou continu, de sorte à le reconduire (ou pas) s'il n'est pas effectué dans la journée.

Enfin, si vous voulez renvoyer de l'argent sur votre compte bancaire, rien de plus simple.

Cliquez sur « Dépôt/Retrait » en haut à droite de votre écran



Ensuite, entrez le montant qu'il vous faut renvoyer sur votre compte bancaire lié au compte DEGIRO.



Je crois qu'à présent, vous savez tout.

Je vous retrouve très bientôt pour parler des actions à acheter.

Bien cordialement,

Marc

Les Dossiers Spéciaux Profits Asymétriques

Rédacteur en chef: Marc Schneider

Société Éditrice: Argo Éditions SA, société anonyme au capital de 100 000 CHF, dont le siège social se situe c/o Loralie SA, Place St François 12B, 1003 Lausanne et dont l'IDE est CHE-137.691.261, représentée par Mme Magali Mariette Malvarez-Pasche en qualité d'administrateur.

Dépôt légal: septembre 2021 (à titre prévisionnel)